

PREFEITURA MUNICIPAL DE SIRINHAÉM
CNPJ: 10.292.209/0001-20

COMPARATIVO DA RECEITA
ORÇADA COM A ARRECARDADA
 CONSOLIDADO
 ANEXO 10 - ART. 101 DA LEI FEDERAL Nº 4.320/64
CONSOLIDADO

RESUMO ANUAL - EXERCÍCIO ANO - 2018

CÓDIGO	DESCRIÇÃO	ORÇADA	ARRECARDADA	DIFERENÇAS	
				PARA MAIS	PARA MENOS
0	Receita Orçamentária	108.000.000,00	96.292.599,22		11.707.400,78
1	Receitas Correntes	102.000.000,00	93.894.074,60		8.105.925,40
1.1	Impostos, Taxas e Contribuições de Melhoria	4.270.000,00	3.866.654,92		403.345,08
1.1.1	Impostos	3.730.000,00	3.481.799,84		248.200,16
1.1.1.1	Impostos sobre a Renda e Proventos de Qualquer Natureza	800.000,00	1.409.891,70	609.891,70	
1.1.1.1.3	Imposto sobre a Renda - Retido na Fonte	800.000,00	1.409.891,70	609.891,70	
1.1.1.1.3.03	Imposto sobre a Renda - Retido na Fonte - Trabalho	800.000,00	1.409.891,70	609.891,70	
1.1.1.1.3.03.1	Imposto sobre a Renda - Retido na Fonte - Trabalho - Principal	800.000,00	1.409.891,70	609.891,70	
1.1.1.1.3.03.1.1	Impostos Específicos de Estados, DF e Municípios	800.000,00	1.409.891,70	609.891,70	
1.1.1.1.8	Impostos sobre o Patrimônio para Estados/DF/Municípios	2.930.000,00	2.071.908,14		858.091,86
1.1.1.1.8.01	Imposto sobre a Propriedade Predial e Territorial Urbana	2.130.000,00	1.189.750,52		940.249,48
1.1.1.1.8.01.1	Imposto sobre a Propriedade Predial e Territorial Urbana - Principal	1.930.000,00	859.902,88		1.070.097,12
1.1.1.1.8.01.1.1	Imposto sobre a Propriedade Predial e Territorial Urbana - Multas e Juros	900.000,00	633.751,56		266.248,44
1.1.1.1.8.01.1.2	Imposto sobre a Propriedade Predial e Territorial Urbana - Dívida Ativa	30.000,00	29.061,92		938,08
1.1.1.1.8.01.1.3	Imposto sobre a Propriedade Predial e Territorial Urbana - Bens Imóveis e de Direitos Reais sobre Imóveis	1.000.000,00	197.089,40		802.910,60
1.1.1.1.8.01.4	Imposto sobre Transmissão Inter Vivos de Bens Imóveis e de Direitos Reais sobre Imóveis - Principal	200.000,00	329.847,64	129.847,64	
1.1.1.1.8.01.4.1	Impostos sobre a Produção, Circulação de Mercadorias e Serviços	200.000,00	329.847,64	129.847,64	
1.1.1.1.8.02	Imposto sobre Serviços de Qualquer Natureza	800.000,00	882.157,62		82.157,62
1.1.1.1.8.02.3	Imposto sobre Serviços de Qualquer Natureza - Principal	800.000,00	882.157,62		82.157,62
1.1.1.1.8.02.3.1	Imposto sobre Serviços de Qualquer Natureza - ISS	800.000,00	882.157,62		82.157,62
1.1.1.1.8.02.3.1.01	Imposto sobre Serviços de Qualquer Natureza - ISS	700.000,00	740.134,16	40.134,16	
1.1.1.1.8.02.3.1.02	Imposto sobre Simples Nacional	100.000,00	142.023,46	42.023,46	
1.1.2	Taxas	500.000,00	384.855,08		115.144,92
1.1.2.1	Taxas pelo Exercício do Poder de Polícia	170.000,00	91.042,46		78.957,54
1.1.2.1.01	Taxas de Inspeção, Controle e Fiscalização	170.000,00	91.042,46		78.957,54
1.1.2.1.01.1	Taxas de Inspeção, Controle e Fiscalização - Principal	170.000,00	91.042,46		78.957,54
1.1.2.1.01.1.1	Taxas de Inspeção, Controle e Fiscalização - Principal	170.000,00	91.042,46		78.957,54
1.1.2.1.01.1.1.01	Taxa de Licença de Locação e Funcionamento	100.000,00	75.952,31		24.047,69
1.1.2.1.01.1.1.02	Taxa de Licença de Construção Civil	60.000,00	15.090,15		44.909,85
1.1.2.1.01.1.1.03	Taxa de Licenças Diversas	10.000,00	0,00		10.000,00
1.1.2.2	Taxas pela Prestação de Serviços	330.000,00	293.812,62		36.187,38
1.1.2.2.01	Taxas pela Prestação de Serviços	330.000,00	293.812,62		36.187,38
1.1.2.2.01.1	Taxas pela Prestação de Serviços	330.000,00	293.812,62		36.187,38
1.1.2.2.01.1.1	Taxas pela Prestação de Serviços - Principal	330.000,00	293.812,62		36.187,38
1.1.2.2.01.1.1.01	Taxa de Expediente	50.000,00	35.445,98		14.554,02
1.1.2.2.01.1.1.02	Taxa de Serviços Urbanos	100.000,00	68.118,47		31.881,53
1.1.2.2.01.1.1.03	Taxa de Serviços de Diversos	100.000,00	174.620,64	74.620,64	
1.1.2.2.01.1.1.04	Taxas de Mercados, Feiras e Matadouros	60.000,00	4.973,62		
1.1.2.2.01.1.1.05	Taxas de Cemitérios	20.000,00	10.653,91		
1.1.3	Contribuição de Melhoria				

Documento Assinado Digitalmente por: FRANZ ARAUJO HACKER, VALDENICIO HIPOLITO DE MEDEIROS
 Acesso em: <https://spsc.ce.gov.br/epd/v4/abff9b0086925m/Código-do-documento:daa831e4-2919-4f1d-c8257-00e903777993>





PREFEITURA MUNICIPAL DE SIRINHAÉM
CNPJ: 10.292.209/0001-20


COMPARATIVO DA RECEITA
ORÇADA COM A ARRECARDADA
CONSOLIDADO
ANEXO 10 - ART. 101 DA LEI FEDERAL Nº 4.320/64
CONSOLIDADO

RESUMO ANUAL - EXERCÍCIO ANO - 2018

CÓDIGO	DESCRIÇÃO	ORÇADA	ARRECARDADA	DIFERENÇAS	
				PARA MAIS	PARA MENOS
1.1.3.0.00.1	Contribuição de Melhoria	40.000,00	0,00		40.000,00
1.1.3.0.00.1.1	Contribuição de Melhoria - Principal	40.000,00	0,00		40.000,00
1.2	Contribuições	810.000,00	826.955,37	16.955,37	
1.2.2	Contribuições Econômicas	10.000,00	80,48		9.919,52
1.2.2.0.99	Outras Contribuições Econômicas	10.000,00	80,48		9.919,52
1.2.2.0.99.1	Outras Contribuições Econômicas	10.000,00	80,48		9.919,52
1.2.2.0.99.1.2	Outras Contribuições Econômicas - Multas e Juros	10.000,00	80,48		9.919,52
1.2.4	Contribuição para o Custeio do Serviço de Iluminação Pública	800.000,00	826.874,89	26.874,89	
1.2.4.0.0.1	Contribuição para o Custeio do Serviço de Iluminação Pública	800.000,00	826.874,89	26.874,89	
1.2.4.0.0.1.1	Contribuição para o Custeio do Serviço de Iluminação Pública - Principal	800.000,00	826.874,89	26.874,89	
1.3	Receita Patrimonial	970.000,00	1.269.146,63	299.146,63	
1.3.1	Exploração do Patrimônio Imobiliário do Estado	30.000,00	76.174,91	46.174,91	
1.3.1.0.01	Aluguéis, Arrendamentos, Foros, Laudêmioms, Tarifas de Ocupação	20.000,00	76.174,91	56.174,91	
1.3.1.0.01.1	Aluguéis e Arrendamentos	10.000,00	745,88		9.254,12
1.3.1.0.01.1.1	Aluguéis e Arrendamentos - Principal	10.000,00	745,88		9.254,12
1.3.1.0.01.2	Foros, Laudêmioms e Tarifas de Ocupação	10.000,00	75.429,03	65.429,03	
1.3.1.0.01.2.1	Foros, Laudêmioms e Tarifas de Ocupação - Principal	10.000,00	75.429,03	65.429,03	
1.3.1.0.99	Outras Receitas Imobiliárias	10.000,00	0,00		10.000,00
1.3.1.0.99.1	Outras Receitas Imobiliárias	10.000,00	0,00		10.000,00
1.3.1.0.99.1.1	Outras Receitas Imobiliárias - Principal	10.000,00	0,00		10.000,00
1.3.2	Valores Mobiliários	940.000,00	1.192.971,72	252.971,72	
1.3.2.1	Juros e Correções Monetárias	920.000,00	592.966,72		327.033,28
1.3.2.1.00.1	Remuneração de Depósitos Bancários	920.000,00	592.966,72		327.033,28
1.3.2.1.00.1.1	Remuneração de Depósitos Bancários - Principal	920.000,00	592.966,72		327.033,28
1.3.2.1.00.1.1.01	Remuneração de Depósitos Bancários - EDUCAÇÃO	100.000,00	32.515,02		67.484,98
1.3.2.1.00.1.1.02	Remuneração de Depósitos Bancários - SAÚDE	100.000,00	82.477,52		17.522,48
1.3.2.1.00.1.1.03	Remuneração de Depósitos Bancários - AÇÃO SOCIAL	20.000,00	14.795,24		5.204,76
1.3.2.1.00.1.1.04	Remuneração de Depósitos Bancários - FUNDEB	100.000,00	32.672,61		67.327,39
1.3.2.1.00.1.1.05	Remuneração de Depósitos Bancários - DEMAIS RECURSOS	600.000,00	430.506,33		169.493,67
1.3.2.2	Dividendos	10.000,00	0,00		10.000,00
1.3.2.2.00.1	Dividendos	10.000,00	0,00		10.000,00
1.3.2.2.00.1.1	Dividendos - Principal	10.000,00	0,00		10.000,00
1.3.2.9	Outros Valores Mobiliários	10.000,00	600.005,00	590.005,00	
1.3.2.9.00.1	Outros Valores Mobiliários	10.000,00	600.005,00	590.005,00	
1.3.2.9.00.1.1	Outros Valores Mobiliários - Principal	10.000,00	600.005,00	590.005,00	
1.7	Transferências Correntes	87.554.000,00	83.112.469,40		4.441.530,60
1.7.1	Transferências da União e de suas Entidades	41.190.000,00	42.981.622,29	1.791.622,29	
1.7.1.8	Transferências da União - Especificas de Estados, DF e Municípios	41.190.000,00	42.981.622,29	1.791.622,29	
1.7.1.8.01	Participação na Receita da União	41.190.000,00	42.981.622,29	1.791.622,29	

Documento Assinado Digitalmente por: FRANZ ARAUJO HACKER, IVALENÍCIO HIPOLITO DE MEDEIROS
Acesse em: https://sicej.araucariohack.com.br/validar_documento.php?codigo_documento=da831e4-2919-4f4c-8257-00e903777993






PREFEITURA MUNICIPAL DE SIRINHAÉM
CNPJ: 10.292.209/0001-20

COMPARATIVO DA RECEITA
ORÇADA COM A ARRECADADA
CONSOLIDADO
ANEXO 10 - ART. 101 DA LEI FEDERAL Nº 4.320/64
CONSOLIDADO

RESUMO ANUAL - EXERCÍCIO ANO - 2018

CÓDIGO	DESCRIÇÃO	ORÇADA	ARRECADADA	DIFERENÇAS	
				PARA MAIS	PARA MENOS
1.7.1.8.01.2	Cota-Parte do Fundo de Participação dos Municípios - Cota Mensal	25.600.000,00	22.502.749,59		3.097.250,41
1.7.1.8.01.2.1	Cota-Parte do Fundo de Participação dos Municípios - Cota Mensal - Principal	25.600.000,00	22.502.749,59		3.097.250,41
1.7.1.8.01.2.1.01	Cota-Parte do Fundo de Participação dos Municípios - Cota Mensal - FPM	32.000.000,00	28.128.754,00		3.871.246,00
1.7.1.8.01.2.1.99	Cota-Parte do Fundo de Participação dos Municípios - Cota Mensal - DEDUÇÃO	-6.400.000,00	-5.626.004,41	773.995,59	
1.7.1.8.01.3	Cota-Parte do Fundo de Participação dos Municípios - 1% Cota entregue no mês de dezembro	1.200.000,00	1.250.446,05	50.446,05	
1.7.1.8.01.3.1	Cota-Parte do Fundo de Participação dos Municípios - 1% Cota entregue no mês de dezembro - Principal	1.200.000,00	1.250.446,05	50.446,05	
1.7.1.8.01.4	Cota-Parte do Fundo Cota-Parte do Fundo de Participação dos Municípios - 1% Cota entregue no mês de julho	1.200.000,00	1.218.230,25	18.230,25	
1.7.1.8.01.4.1	Cota-Parte do Fundo de Participação dos Municípios - 1% Cota entregue no mês de julho - Principal	1.200.000,00	1.218.230,25	18.230,25	
1.7.1.8.01.5	Cota-Parte do Imposto Sobre a Propriedade Territorial Rural	80.000,00	10.320,28		69.679,72
1.7.1.8.01.5.1	Cota-Parte do Imposto Sobre a Propriedade Territorial Rural - Principal	80.000,00	10.320,28		69.679,72
1.7.1.8.01.5.1.01	Cota-Parte do Imposto Sobre a Propriedade Territorial Rural - ITR	100.000,00	12.582,91		87.417,09
1.7.1.8.01.5.1.99	Cota-Parte do Imposto Sobre a Propriedade Territorial Rural - DEDUÇÃO	-20.000,00	-2.262,63	17.737,37	
1.7.1.8.02	Transferência da Compensação Financeira pela Exploração de Recursos Naturais	2.630.000,00	6.487.143,14	3.857.143,14	
1.7.1.8.02.6	Cota-Parte do Fundo Especial do Petróleo - FEP	2.630.000,00	6.487.143,14	3.857.143,14	
1.7.1.8.02.6.1	Cota-Parte do Fundo Especial do Petróleo - FEP - Principal	2.630.000,00	6.487.143,14	3.857.143,14	
1.7.1.8.03	Transferência de Recursos do Sistema Único de Saúde - SUS - Repasses Fundo a Fundo	6.900.000,00	7.819.586,45	919.586,45	
1.7.1.8.03.1	Transferência de Recursos do Sistema Único de Saúde - SUS - Repasses Fundo a Fundo	6.900.000,00	7.819.586,45	919.586,45	
1.7.1.8.03.1.1	Transferência de Recursos do Sistema Único de Saúde - SUS - Repasses Fundo a Fundo - Principal	6.900.000,00	7.819.586,45	919.586,45	
1.7.1.8.03.1.1.01	Receita PAB FIXO	1.200.000,00	1.252.551,96	52.551,96	
1.7.1.8.03.1.1.02	Receita PSF	1.000.000,00	774.740,00		225.260,00
1.7.1.8.03.1.1.03	Receita PACS	1.100.000,00	1.351.428,00	251.428,00	
1.7.1.8.03.1.1.04	Receita SAÚDE BUCAL	150.000,00	144.950,00		5.050,00
1.7.1.8.03.1.1.05	Receita NASF	280.000,00	260.000,00		20.000,00
1.7.1.8.03.1.1.06	Receita PMAQ	860.000,00	820.862,34		39.137,66
1.7.1.8.03.1.1.07	Receita MAC	1.500.000,00	2.172.253,98	672.253,98	
1.7.1.8.03.1.1.08	Receita CAPS	60.000,00	0,00		60.000,00
1.7.1.8.03.1.1.09	Receita SAMU	200.000,00	157.500,00		42.500,00
1.7.1.8.03.1.1.10	Receita VIGILÂNCIA EM SAÚDE	300.000,00	299.923,37		76,63
1.7.1.8.03.1.1.11	Receita FARMÁCIA BÁSICA	200.000,00	249.615,72	49.615,72	
1.7.1.8.03.1.1.99	Outros Programas de Saúde	50.000,00	335.761,08	285.761,08	
1.7.1.8.04	Transferências de Recursos do Fundo Nacional de Assistência Social - FNAS	850.000,00	722.328,64		127.671,36
1.7.1.8.04.1	Transferências de Recursos do Fundo Nacional de Assistência Social - FNAS	850.000,00	722.328,64		127.671,36
1.7.1.8.04.1.1	Transferências de Recursos do Fundo Nacional de Assistência Social - FNAS - Principal	850.000,00	722.328,64		127.671,36
1.7.1.8.04.1.1.01	Receitas do SCFV	300.000,00	324.050,12	24.050,12	
1.7.1.8.04.1.1.02	Receitas do CRAS	100.000,00	84.000,00		16.000,00
1.7.1.8.04.1.1.03	Receitas do CREAS	100.000,00	45.500,00		54.500,00
1.7.1.8.04.1.1.04	Receitas do PRIMEIRA INFÂNCIA	100.000,00	60.210,00		
1.7.1.8.04.1.1.05	Receitas IGD/BOLSA FAMILIA	170.000,00	165.114,51		
1.7.1.8.04.1.1.06	Receitas IGD/SUS				






PREFEITURA MUNICIPAL DE SIRINHAÉM
CNPJ: 10.292.209/0001-20

COMPARATIVO DA RECEITA
ORÇADA COM A ARRECADADA
CONSOLIDADO
ANEXO 10 - ART. 101 DA LEI FEDERAL Nº 4.320/64
CONSOLIDADO

RESUMO ANUAL - EXERCÍCIO ANO - 2018

CÓDIGO	DESCRIÇÃO	ORÇADA	ARRECADADA	DIFERENÇAS	
				PARA MAIS	PARA MENOS
1.7.1.8.04.1.1.99	Outras Receitas do FNAS	50.000,00	20.424,81		29.575,19
1.7.1.8.05	Transferências de Recursos do Fundo Nacional do Desenvolvimento da Educação - FNDE	2.040.000,00	2.299.553,56	259.553,56	
1.7.1.8.05.1.1	Transferências do Salário-Educação - Principal	1.200.000,00	1.183.189,16		16.810,84
1.7.1.8.05.2.1	Transferências Diretas do FNDE referentes ao Programa Dinheiro Direto na Escola - PDDE - Principal	20.000,00	2.240,00		17.760,00
1.7.1.8.05.3.1	Transferências Diretas do FNDE referentes ao Programa Nacional de Alimentação Escolar - PNAE - Principal	600.000,00	742.296,80	142.296,80	
1.7.1.8.05.4.1	Transferências Diretas do FNDE referentes ao Programa Nacional de Apoio ao Transporte do Escolar - PNATE - Principal	200.000,00	190.010,35		9.989,65
1.7.1.8.05.9.1	Outras Transferências Diretas do Fundo Nacional do Desenvolvimento da Educação - FNDE - Principal	20.000,00	181.817,25	161.817,25	
1.7.1.8.06	Transferência Financeira do ICMS - Desoneração - L.C. Nº 87/96	40.000,00	29.692,56		10.307,44
1.7.1.8.06.1	Transferência Financeira do ICMS - Desoneração - L.C. Nº 87/96	40.000,00	29.692,56		10.307,44
1.7.1.8.06.1.1	Transferência Financeira do ICMS - Desoneração - L.C. Nº 87/96 - Principal	40.000,00	29.692,56		10.307,44
1.7.1.8.06.1.1.01	Transferência Financeira do ICMS - Desoneração - L.C. Nº 87/96 - ICMS DES.	50.000,00	37.115,64		12.884,36
1.7.1.8.06.1.1.99	Transferência Financeira do ICMS - Desoneração - L.C. Nº 87/96 - DEDUÇÃO	-10.000,00	-7.423,08	2.576,92	
1.7.1.8.10	Transferências de Convênios da União e de Suas Entidades	150.000,00	632.998,92	482.998,92	
1.7.1.8.10.1	Transferências de Convênios da União para o Sistema Único de Saúde - SUS - Principal	50.000,00	0,00		50.000,00
1.7.1.8.10.2.1	Transferências de Convênios da União Destinadas a Programas de Educação - Principal	50.000,00	632.998,92	582.998,92	
1.7.1.8.10.9.1	Outras Transferências de Convênios da União - Principal	50.000,00	0,00		50.000,00
1.7.1.8.99	Outras Transferências da União	500.000,00	8.572,85		491.427,15
1.7.1.8.99.1	Outras Transferências da União	500.000,00	8.572,85		491.427,15
1.7.1.8.99.1.1	Outras Transferências da União - Principal	500.000,00	8.572,85		491.427,15
1.7.1.8.99.1.1.01	Apoio Financeiro aos Municípios - AFM	420.000,00	0,00		420.000,00
1.7.1.8.99.1.1.02	Demais Transferências da União	80.000,00	8.572,85		71.427,15
1.7.2	Transferências dos Estados e do Distrito Federal e de suas Entidades	20.564.000,00	16.800.681,40		3.763.318,60
1.7.2.8	Transferências dos Estados - Específicas de Estados, DF e Municípios	20.564.000,00	16.800.681,40		3.763.318,60
1.7.2.8.01	Participação na Receita dos Estados	20.414.000,00	16.718.191,32		3.695.808,68
1.7.2.8.01.1	Cota-Parte do ICMS	19.200.000,00	15.771.323,22		3.428.676,78
1.7.2.8.01.1.1	Cota-Parte do ICMS - Principal	19.200.000,00	15.771.323,22		3.428.676,78
1.7.2.8.01.1.1.01	Cota-Parte do ICMS	24.000.000,00	19.714.154,09		4.285.845,91
1.7.2.8.01.1.1.99	Cota-Parte do ICMS - DEDUÇÃO	-4.800.000,00	-3.942.830,87	857.169,13	
1.7.2.8.01.2	Cota-Parte do IPVA	800.000,00	742.220,65		57.779,35
1.7.2.8.01.2.1	Cota-Parte do IPVA - Principal	800.000,00	742.220,65		57.779,35
1.7.2.8.01.2.1.01	Cota-Parte do IPVA	1.000.000,00	927.775,90		72.224,10
1.7.2.8.01.2.1.99	Cota-Parte do IPVA - DEDUÇÃO	-200.000,00	-185.555,25	14.444,75	
1.7.2.8.01.3	Cota-Parte do IPI - Municípios	64.000,00	80.771,81	16.771,81	
1.7.2.8.01.3.1	Cota-Parte do IPI - Municípios - Principal	64.000,00	80.771,81		16.771,81
1.7.2.8.01.3.1.01	Cota-Parte do IPI - Municípios	80.000,00	100.964,82	20.964,82	
1.7.2.8.01.3.1.99	Cota-Parte do IPI - Municípios - DEDUÇÃO	-16.000,00	-20.193,01		4.193,01
1.7.2.8.01.4	Cota-Parte da Contribuição de Intervenção no Domínio Econômico	100.000,00	66.531,44		
1.7.2.8.01.4.1	Cota-Parte da Contribuição de Intervenção no Domínio Econômico - Principal	100.000,00	66.531,44		
1.7.2.8.01.5	Outras Participações na Receita dos Estados	100.000,00	66.531,44		





PREFEITURA MUNICIPAL DE SIRINHAÉM
CNPJ: 10.292.209/0001-20

COMPARATIVO DA RECEITA
ORÇADA COM A ARRECADADA
CONSOLIDADO
ANEXO 10 - ART. 101 DA LEI FEDERAL Nº 4.320/64
CONSOLIDADO

RESUMO ANUAL - EXERCÍCIO ANO - 2018

CÓDIGO	DESCRIÇÃO	ORÇADA	ARRECADADA	DIFERENÇAS	
				PARA MAIS	PARA MENOS
1.7.2.8.01.5.1	Outras Participações na Receita dos Estados - Principal	250.000,00	57.344,20		192.655,80
1.7.2.8.01.5.1.01	Participação no FDS	30.000,00	0,00		30.000,00
1.7.2.8.01.5.1.02	Participação no TRANSPORTE ESCOLAR	120.000,00	57.344,20		62.655,80
1.7.2.8.01.5.1.99	Outras Transferências do Estado	100.000,00	0,00		100.000,00
1.7.2.8.03	Transferência de Recursos do Estado para Programas de Saúde - Repasse Fundo a Fundo	100.000,00	82.490,08		17.509,92
1.7.2.8.03.1	Transferência de Recursos do Estado para Programas de Saúde - Repasse Fundo a Fundo	100.000,00	82.490,08		17.509,92
1.7.2.8.03.1.1	Transferência de Recursos do Estado para Programas de Saúde - Repasse Fundo a Fundo - Principal	100.000,00	82.490,08		17.509,92
1.7.2.8.10	Transferência de Convênios dos Estados e do Distrito Federal e de Suas Entidades	50.000,00	0,00		50.000,00
1.7.2.8.10.9.1	Outras Transferências de Convênio dos Estados - Principal	50.000,00	0,00		50.000,00
1.7.5	Transferências de Outras Instituições Públicas	25.800.000,00	23.330.165,71		2.469.834,29
1.7.5.8	Transferências de Outras Instituições Públicas - Específicas de Estados, DF e Municípios	25.800.000,00	23.330.165,71		2.469.834,29
1.7.5.8.01	Transferências de Recursos do Fundo de Manutenção e Desenv. da Educação Básica e de Valorização dos Profissionais da Educação - FUNDEB	25.800.000,00	23.330.165,71		2.469.834,29
1.7.5.8.01.1	Transferências de Recursos do Fundo de Manutenção e Desenv. da Educação Básica e de Valorização dos Profissionais da Educação - FUNDEB	24.000.000,00	21.430.571,65		2.569.428,35
1.7.5.8.01.1.1	Transferências de Recursos do Fundo de Manutenção e Desenv. da Educação Básica e de Valorização dos Profissionais da Educação - FUNDEB - Principal	24.000.000,00	21.430.571,65		2.569.428,35
1.7.5.8.01.2	Transfer. de Rec. da Complem. da União ao Fundo de Manut. e Desenv. da Educação Básica e de Valorização dos Prof. da Educação - FUNDEB	1.800.000,00	1.899.594,06	99.594,06	
1.7.5.8.01.2.1	Transfer. de Rec. da Complem. da União ao Fundo de Manut. e Desenv. da Educação Básica e de Valorização dos Prof. da Educação - FUNDEB - Principal	1.800.000,00	1.899.594,06	99.594,06	
1.9	Outras Receitas Correntes	8.396.000,00	4.818.848,28		3.577.151,72
1.9.1	Multas Administrativas, Contratuais e Judiciais	50.000,00	0,00		50.000,00
1.9.1.0.01	Multas Previstas em Legislação Específica	50.000,00	0,00		50.000,00
1.9.1.0.01.1	Multas Previstas em Legislação Específica	50.000,00	0,00		50.000,00
1.9.1.0.01.1.1	Multas Previstas em Legislação Específica - Principal	50.000,00	0,00		50.000,00
1.9.2	Indenizações, Restituições e Ressarcimentos	8.060.000,00	4.818.848,28		3.241.151,72
1.9.2.1	Indenizações	60.000,00	0,00		60.000,00
1.9.2.1.99	Outras Indenizações	60.000,00	0,00		60.000,00
1.9.2.1.99.1	Outras Indenizações	60.000,00	0,00		60.000,00
1.9.2.1.99.1.1	Outras Indenizações - Principal	60.000,00	0,00		60.000,00
1.9.2.2	Restituições	8.000.000,00	4.818.848,28		3.181.151,72
1.9.2.2.99	Outras Restituições	8.000.000,00	4.818.848,28		3.181.151,72
1.9.2.2.99.1	Outras Restituições	8.000.000,00	4.818.848,28		3.181.151,72
1.9.2.2.99.1.1	Outras Restituições - Principal	8.000.000,00	4.818.848,28		3.181.151,72
1.9.9	Demais Receitas Correntes	286.000,00	0,00		286.000,00
1.9.9.0.99	Outras Receitas	286.000,00	0,00		286.000,00
1.9.9.0.99.1	Outras Receitas - Primárias	286.000,00	0,00		286.000,00
1.9.9.0.99.1.1	Outras Receitas - Primárias - Principal	56.000,00	0,00		56.000,00
1.9.9.0.99.1.3	Outras Receitas - Primárias - Dívida Ativa	230.000,00	0,00		230.000,00
2	Receitas de Capital	6.000.000,00	2.398.524,62		3.601.475,38
2.2	Alienação de Bens				



RESUMO ANUAL - EXERCÍCIO ANO - 2018

CÓDIGO	DESCRIÇÃO	ORÇADA	ARRECADADA	DIFERENÇAS	
				PARA MAIS	PARA MENOS
2.2.1	Alienação de Bens Móveis	200.000,00	0,00		200.000,00
2.2.1.3	Alienação de Bens Móveis e Semoventes	200.000,00	0,00		200.000,00
2.2.1.3.00.1	Alienação de Bens Móveis e Semoventes	200.000,00	0,00		200.000,00
2.2.1.3.00.1.1	Alienação de Bens Móveis e Semoventes - Principal	200.000,00	0,00		200.000,00
2.4	Transferências de Capital	5.800.000,00	2.398.524,62		3.401.475,38
2.4.1	Transferências da União e de suas Entidades	3.800.000,00	2.299.252,65		1.500.747,35
2.4.1.8	Transferências da União - Específicas de Estados, DF e Municípios	3.800.000,00	2.299.252,65		1.500.747,35
2.4.1.8.10	Transferência de Convênios da União e de suas Entidades	3.800.000,00	2.299.252,65		1.500.747,35
2.4.1.8.10.1	Transferências de Convênio da União para o Sistema Único de Saúde - SUS - Principal	750.000,00	1.079.600,00	329.600,00	
2.4.1.8.10.2.1	Transferências de Convênio da União destinadas a Programas de Educação - Principal	1.500.000,00	1.219.652,65		280.347,35
2.4.1.8.10.9.1	Outras Transferências de Convênios da União - Principal	1.550.000,00	0,00		1.550.000,00
2.4.2	Transferências dos Estados e do Distrito Federal e de suas Entidades	2.000.000,00	99.271,97		1.900.728,03
2.4.2.8	Transferências dos Estados, Distrito Federal, e de suas Entidades	2.000.000,00	99.271,97		1.900.728,03
2.4.2.8.10	Transferências de Convênios dos Estados e do Distrito Federal e de suas Entidades	2.000.000,00	99.271,97		1.900.728,03
2.4.2.8.10.9	Transferências de Convênios dos Estados e do Distrito Federal e de suas Entidades	2.000.000,00	99.271,97		1.900.728,03
2.4.2.8.10.9.1	Outras Transferências de Convênio dos Estados - Principal	2.000.000,00	99.271,97		1.900.728,03

