



ESTADO DE PERNAMBUCO
TRIBUNAL DE CONTAS

Ofício TCE-PE
Processo TC n.º 16100008-3
Modalidade: Prestação de Contas
Tipo: Governo

Palmares, Sexta-feira, 15 de Dezembro de 2017

Assunto: Notificação para Defesa Prévia

Senhor Prefeito,

Notifico Vossa Excelência dos fatos que lhe foram atribuídos no Relatório de Auditoria, constante nos autos do Processo TC n.º 16100008-3, relativo à Unidade Jurisdicionada Prefeitura Municipal de Sirinhaém, a fim de que tome ciência do seu teor e apresente Defesa Prévia, no prazo de até 30 (trinta) dias, nos termos do art. 49 da Lei Orgânica (Lei Estadual n.º 12.600/2004) c/c o art. 131 do Regimento Interno (Resolução TC n.º 15/2010), ambos desta Corte de Contas.

O Relatório de Auditoria, assim como todas as demais peças processuais, encontra-se disponível no Sistema de Processo Eletrônico (e-TCEPE) na aba Documentos (pasta Demais Peças Processuais). O e-TCEPE poderá ser acessado através do endereço eletrônico <http://etce.tce.pe.gov.br/>.

A Defesa Prévia deverá ser inserida **exclusivamente** no e-TCEPE, conforme orientações constantes no guia anexo a este ofício. Mais informações poderão ser obtidas no Manual do Gestor e do Advogado disponíveis na página do Processo Eletrônico do TCE-PE www.tce.pe.gov.br/processo.

Caso encontre dificuldade no acesso ao sistema ou na visualização das peças processuais, ligar para o 0800 281 7717 ou encaminhar uma mensagem para atendimento@tce.pe.gov.br.

O TCE-PE manterá, em sua Sede e Inspetorias Regionais, equipamentos à disposição das partes, advogados e interessados para consulta ao conteúdo dos autos digitais e envio de documentos em meio eletrônico.

Atenciosamente,

[Assinado digitalmente]

José Artur Filho
Inspetor Regional de Palmares

A Sua Excelência o Senhor
Franz Araújo Hacker
Prefeito do Município de Sirinhaém



Este guia é destinado aos notificados via sistema e-TCEPE, isto é, a todos os que receberam notificação eletrônica do TCE em lugar do ofício em papel.

O notificado deverá apresentar sua defesa ou pedido de prorrogação de prazo diretamente no sistema e-TCEPE ou constituir advogado/procurador que também responderá a notificação eletronicamente.



O pedido de prorrogação e a defesa não podem ser entregues em papel nem mesmo em meio eletrônico no protocolo da sede ou das inspetorias regionais do Tribunal.

Todos os atos devem ser realizados dentro do sistema e-TCEPE.

Como incluir Defesa Prévia ou Pedido de Prorrogação de Prazo de defesa no e-TCEPE?

1 Acessar o sistema e-TCEPE

O sistema deverá ser acessado através da página do TCE na internet www.tce.pe.gov.br, na área de 'Sistemas' (imagem 01). Na tela de *login*, informar usuário e senha ou entrar com o certificado digital (imagem 02).

 <p>Imagem 01</p>	 <p>Imagem 02</p>
--	---

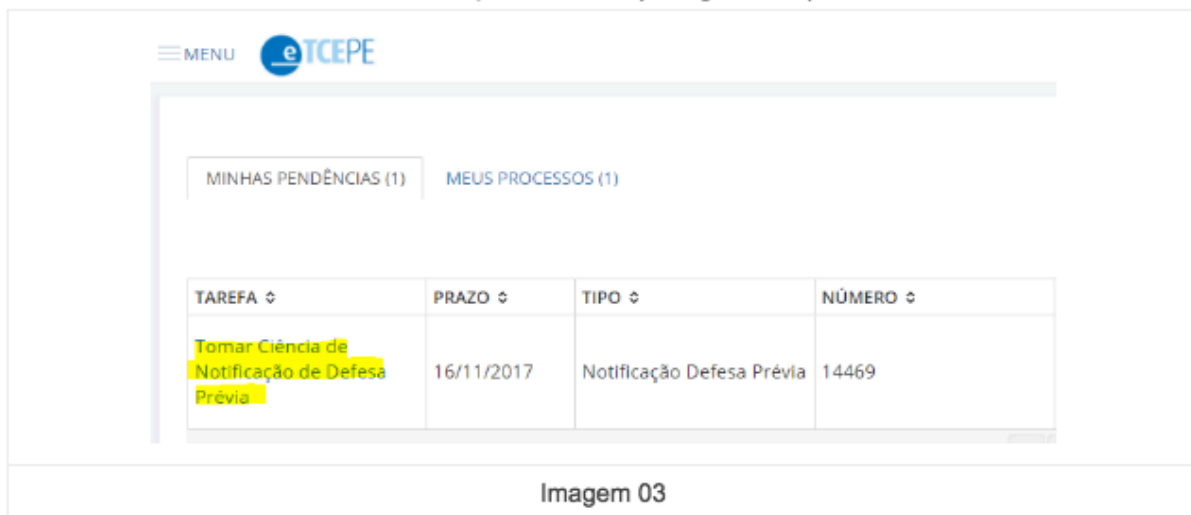
Advogados ainda não cadastrados podem realizar seu cadastro clicando em "Cadastre-se aqui!" (imagem 02).



2 Tomar ciência de notificação de defesa prévia

Após acessar o sistema, na tela inicial do sistema, serão listadas todas as pendências que o usuário, ou alguém por ele representado, possui perante o TCE-PE quanto às comunicações eletrônicas recebidas. Dentre elas, serão exibidas todas as notificações de defesa prévia que estão aguardando a ciência por parte dos notificados ou seus procuradores.

O primeiro passo é clicar no *link* da tarefa 'Tomar Ciência de Notificação de Defesa Prévia', conforme destaque abaixo (imagem 03):



Em seguida, deve-se selecionar o encaminhamento 'Visualizar/Responder Notificação de Defesa Prévia' e clicar em 'Finalizar tarefa e encaminhar' (imagem 04).





3 Responder notificação de defesa prévia

O próximo passo é responder a notificação, isto é, incluir a defesa ou pedir prorrogação. Para tanto, deve-se clicar na tarefa 'Responder Notificação de Defesa Prévia' (tarefa disponível em 'Minhas pendências' na tela inicial do sistema) (imagem 05):

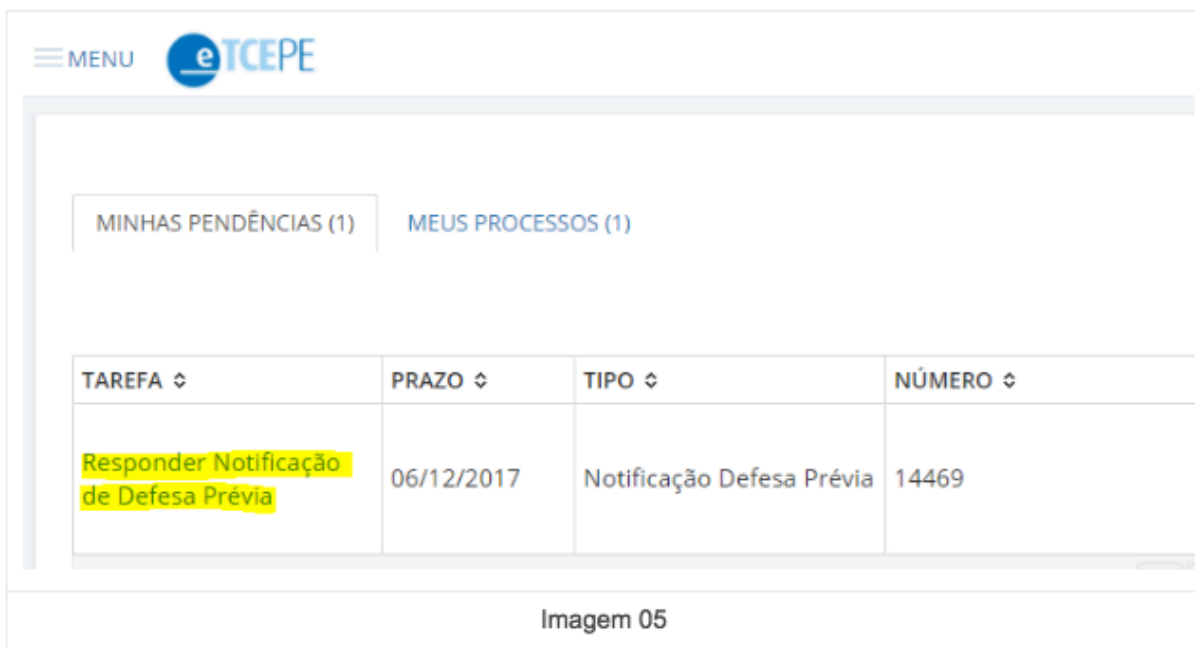


Imagem 05

TAREFA ↕	PRAZO ↕	TIPO ↕	NÚMERO ↕
Responder Notificação de Defesa Prévia	06/12/2017	Notificação Defesa Prévia	14469

Ao acessar a tarefa, a defesa ou o pedido de prorrogação de prazo podem ser incluídos utilizando o editor de texto do e-TCEPE (imagem 06) ou *upload* de um arquivo (imagem 07).

Atenção 1: Não deve ser utilizado o botão 'Incluir documentos' disponível na tela do processo para incluir defesa prévia ou pedido de prorrogação.

Atenção 2: Selecione no campo 'Classificação do documento' (defesa prévia ou pedido de prorrogação de prazo), conforme o documento que deseja incluir.

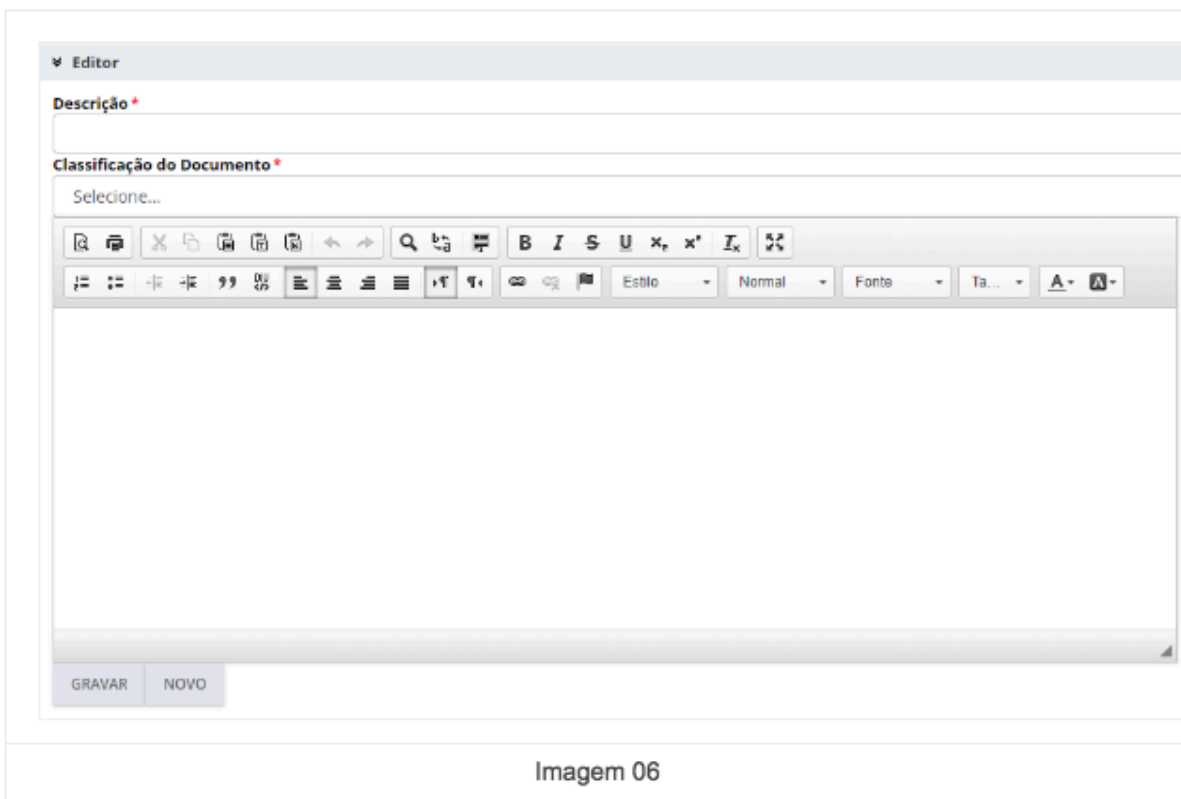


Imagem 06

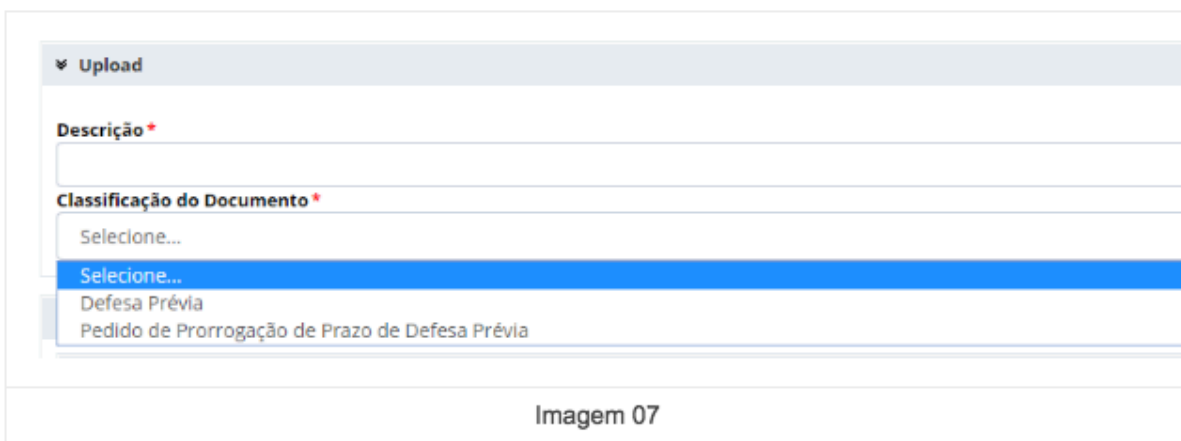


Imagem 07

Após inserir a defesa ou pedido de prorrogação, e clicar no botão 'Gravar' (imagem 08), os documentos serão exibidos na seção 'Documentos da Resposta' (imagem 09).

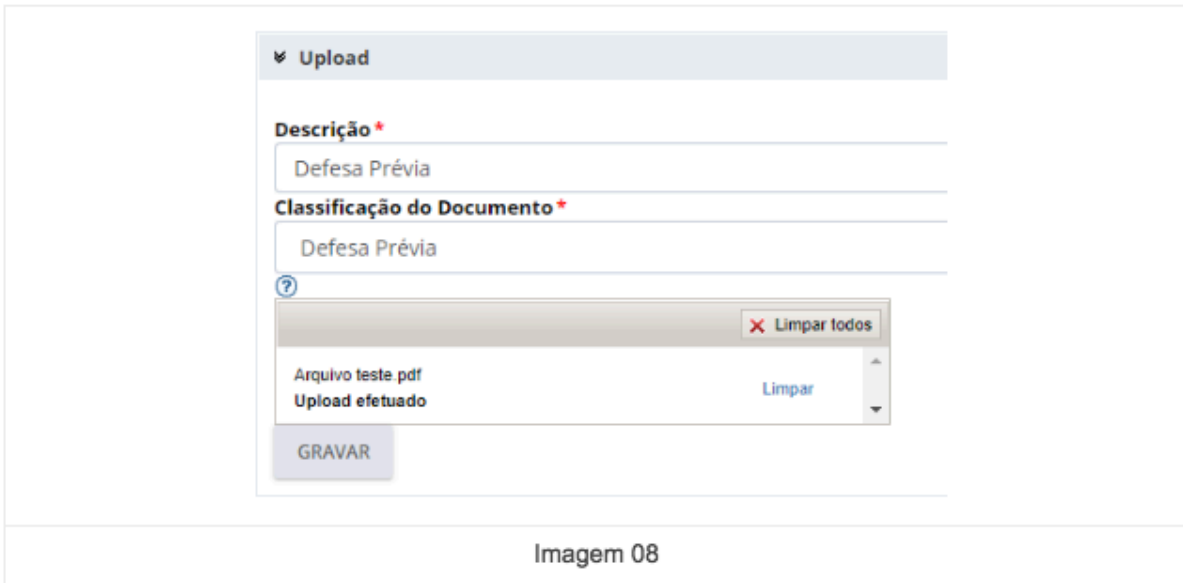


Imagem 08

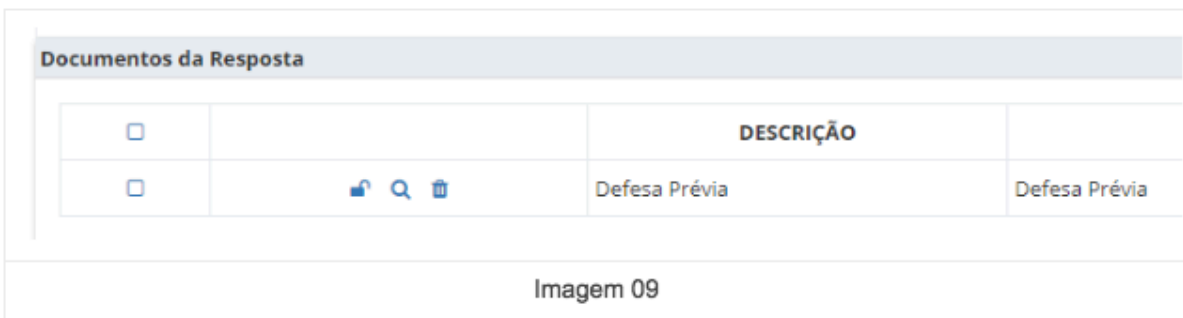


Imagem 09

Para enviar ao TCE-PE, é necessário selecionar os documentos desejados e clicar no botão 'Assinar documento' para assiná-los (imagem 10).



Imagem 10

Após assinar, é necessário clicar no botão 'Enviar Resposta', quando se tratar de entrega de defesa (imagem 11), ou no botão 'Enviar Pedido de Prorrogação' (imagem 12), para submeter o pedido à análise do relator.



Atenção: o TCE só receberá a defesa ou pedido de prorrogação de prazo após clicar no botão 'Enviar resposta' ou 'Enviar pedido de prorrogação' (imagens 11 e 12).

Documentos da Resposta

		DESCRIÇÃO	
<input checked="" type="checkbox"/>			
<input checked="" type="checkbox"/>	🔒 🔍	Defesa Prévia	Defesa Prévia

ASSINAR DOCUMENTO

ENVIAR RESPOSTA

Imagem 11

Documentos da Resposta

		DESCRIÇÃO	
<input checked="" type="checkbox"/>			
<input checked="" type="checkbox"/>	🔒 🔍 🗑️	Pedido de Prorrogação	Pedido c

ASSINAR DOCUMENTO

ENVIAR PEDIDO DE PRORROGAÇÃO

Imagem 12

Pronto, sua Defesa Prévia e/ou Pedido de prorrogação foram enviados!

Defesa prévia conjunta ou Pedido de prorrogação conjunto:

O documento de defesa prévia ou o pedido de prorrogação de prazo podem ser elaborados em conjunto entre vários notificados (único arquivo). Entretanto, a inclusão no sistema deverá ser realizada na comunicação recebida (notificação) **por cada um** dos notificados que participam da defesa conjunta ou pedido de prorrogação conjunto.

Isto é, cada notificado, ou seu advogado, deverá acessar o sistema e-TCEPE e seguir os passos indicados acima com vistas a tomar ciência da notificação e responder comunicação **individualmente**.

O TCE está trabalhando para facilitar a inclusão de defesa ou pedido de prorrogação para mais de um notificado de uma única vez. Mas, tal funcionalidade não está disponível ainda. Uma vez implementada, será dada ampla divulgação.